

GNFP3630XB

Lavavajillas de libre instalación de 60cm



Tecnología destacada


CornerWash



El nuevo aspersor de agua de 3 brazos de Grundig dibuja una trayectoria rectangular que permite que el agua llegue a cada esquina del lavavajillas.

¡Tu vajillas más limpia que nunca!

Detalles



Datos Técnicos

Lavavajillas de libre instalación de 60cm

16 servicios, 6 programas, CornerWash

Prestaciones

3a Bandeja de cubiertos completa

CornerWash: Diseño especial del aspersor

HygieneCare: Resultados higiénicos con eliminación de 99,99% de virus y bacterias*.

DeepClean: Lavado intensivo en el cesto inferior

Doormatic: Apertura de puerta automática para un secado natural más eficiente.

Glass Care: Sistema de protección de cristales

Función exprés

Bloqueo del display

Inicio diferido

6 Programas de lavado

Auto, Intensivo 70, Eco 50, Delicado 40, QuickWash y Mini.

Seguridad

Sistema de seguridad de agua + Aquastop

Cuba de acero inoxidable

Sensor de suciedad

Datos Técnicos EU 2021

Clase Eficiencia Energética **C**

Clase Sonora **B**

Consumo de agua por ciclo 9.5 litros

Nivel de ruido 42 dBA

Dimensiones

60 x 59,8 x 85 cm



Garantía del motor

CornerWash

HygieneCare


Doormatic

GlassCare

3a bandeja de cubiertos



QuickWash



GNFP3630XB

DATOS ENERGÉTICOS EU(2021)

Código EAN	4013833052524
Código SAP	7643203977
Instalación	Libre Instalación
Serie	GR7700
Ampliación de garantía sobre el motor	10 Años

Clase Eficiencia Energética	C
Clase Sonora	B
Nivel de ruido dBA	42
Consumo de agua por ciclo (l)	9.5
Consumo energético (kWh/ciclo)	0,768

CARACTERÍSTICAS

Número de Servicios	16
Programas	6
3ª Bandeja de cubiertos	Completa
ProDose: Dosificación automática	-
CornerWash: Diseño especial del aspersor	CornerWash
Lavado intensivo en el cesto inferior	Sí con DeepClean
Glass Care: Sistema de protección de cristales	Mecánico
Función exprés	Sí
Función secado adicional	-
Bloqueo del display	Sí
Media carga	-
Inicio diferido	1/2 - 24:00

SEGURIDAD, INDICADORES Y CONEXIÓN ELÉCTRICA

Material de la cuba	Cuba acero inoxidable
Sistema de seguridad de agua	Overflow Safety + Aquastop
Sensor de suciedad	Sí
Número de niveles de aspersión	3
Indicador de abrillantador	Sí
Indicador de sal	Sí
Indicador de fuga de agua	Sí
Indicador de fallo de conexión de agua	Sí
Potencia conectada (W)	1800-2100
Voltaje (V)	220-240
Frecuencia (Hz)	50

CESTOS Y ACCESORIOS

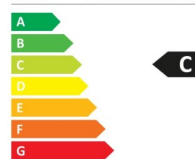
Ajuste en altura del cesto superior	Ajustable en 3 posiciones
Deslizamiento suave cesta superior	-
Soportes abatibles en cesto superior	3
Soportes abatibles en cesto inferior	8
Accesorios	Accesorio para bandejas, ollas y sartenes
Diámetro máximo de vajilla en cesto superior	21,5

DIMENSIONES/INSTALACIÓN

Apto para instalación en columna	Sí
Altura del nicho	85 cm
Fondo con la puerta abierta (cm)	115
Fondo (cm)	60
Ancho (cm)	59,8
Alto (cm)	85
Peso (kg)	53
Fondo (cm) empaquetado	66,1
Ancho (cm) empaquetado	64,4
Alto (cm) empaquetado	88,9
Peso (kg) empaquetado	55

PROGRAMAS Y FUNCIONES

Programa 1	Auto
Programa 2	Intensivo 70
Programa 3	Eco 50
Programa 4	Delicado 40
Programa 5	QuickWash
Programa 6	Mini
Función 1	HygieneCare
Función 2	DeepClean
Función 3	Inicio diferido
Función 4	Express
Sub-función 1	Key Lock
Sub-función 2	Doormatic



77 kWh / 100

16 x 9,5 L
3:56 42 dBA