

KRUPS®



ARABICA AUTOMATIC ESPRESSO EA8100 SERIES

ARABICA DISPLAY BLACK
Cafetera superautomática
EA817010

Lleva la esencia del espresso directamente a tu taza

Disfruta de la esencia de un café espresso de forma fácil con la cafetera superautomática Arabica. A pesar de su compacto diseño, está dotada de una gran capacidad, lo que la convierte en una cafetera muy práctica. Es muy fácil de usar y contiene los últimos avances tecnológicos, todo ello para producir unos cafés y espressos llenos de sabor directamente a tu taza.

DESCRIPCIÓN EDITORIAL

Cafetera superautomática Arabica Display de Krups: el sabor más intenso y puro de forma sencilla

Diseñada para producir cafés y espressos potentes de forma sencilla, la cafetera superautomática Arabica de Krups es una máquina compacta pero con todos los estándares de calidad. Disfruta de todo tipo de cafés excepcionales desde la comodidad de tu casa con esta cafetera elegante, de gran capacidad y de reducido tamaño. El sistema Quattro Force garantiza unos resultados excelentes, llenos de aroma y de sabor, ya que optimiza cada fase del proceso de preparación del espresso (prensado ultraplano, molinillo más rápido, sistema de autolimpieza y optimización de la percolación). Esta cafetera superautomática cuenta con una serie de características mejoradas como una pantalla LCD, tres niveles de temperatura y tres niveles de molido, para que puedas personalizar tus bebidas. Además, cuenta con un modo de memoria para guardar tus ajustes favoritos, y así conseguir el café perfecto todos los días. La cafetera Arabica Display de Krups te brinda la esencia del espresso directamente en tu taza.

DESCRIPCIÓN ETAILING

Krups Arabica Display negra, cafetera superautomática, pantalla LCD, tecnología Quattro Force, control de temperatura e intensidad, cappuccino, función memoria, EA817010

- **CAFETERA SUPERAUTOMÁTICA CON TECNOLOGÍA QUATTRO FORCE:** perfecciona todos los pasos de preparación del café para obtener un sabor excepcional gracias a un prensado ultraplano, un molinillo más rápido, limpieza automática y un optimizador de la percolación
- **CAFÉS DE CALIDAD PROFESIONAL:** prepara espressos, cafés largos y cappuccinos (con la boquilla de vapor incluida) como un auténtico barista
- **DEPÓSITO DE AGUA DE GRAN CAPACIDAD:** 1,7 litros y depósito de café en grano de 260 g de diseño moderno y compacto para tu máxima comodidad
- **PANEL DE CONTROL INTUITIVO:** la cafetera superautomática Arabica Display dispone de pantalla LCD e interfaz de usuario muy fácil de usar
- **PERSONALIZA TU CAFÉ:** la cafetera superautomática te permite elegir entre 3 temperaturas y 3 niveles de intensidad del café diferentes
- **FUNCIÓN MEMORIA:** la cafetera superautomática te permite almacenar tus recetas favoritas para que puedas acceder a ellas con tan solo pulsar un botón

BENEFICIOS DEL PRODUCTO



PREPARAR UN CAFÉ PERFECTO NUNCA FUE TAN FÁCIL

Una cafetera sencilla y fácil de usar pero dotada de la tecnología más avanzada para brindar el auténtico sabor del café en su esencia más pura y producir unos espressos y cappuccinos llenos de aroma.

DISEÑO COMPACTO PERO DE GRAN CAPACIDAD

Descubra lo mejor de dos mundos, con toda la comodidad de un diseño compacto sin comprometer la capacidad.




TECNOLOGÍA AVANZADA PARA UN CAFÉ SIN IGUAL

El sistema Quattro Force mejora cada paso de preparación del café: molinillo un 20 % más rápido, prensado ultraplano, sistema de percolación optimizado y limpieza automática para garantizar un rendimiento duradero de la cafetera.



PANTALLA LCD EXTRAGRANDE

Dispone de una pantalla LCD muy intuitiva y fácil de usar, para que tomes el control total de tus bebidas y puedas preparar el café como a ti te gusta.





REGULADOR DE TEMPERATURA E INTENSIDAD

Con el selector del nivel de molienda puedes ajustar la intensidad del café según tus gustos, desde bebidas con mucho cuerpo hasta más suaves. También puedes elegir la temperatura, para unos resultados totalmente personalizados.

BOQUILLA DE VAPOR PARA DELICIOSOS CAPPUCINOS

Incluye una boquilla de vapor para darle ese toque final a tus cafés y poder preparar deliciosos cappuccinos en casa. La boquilla es fácil de limpiar, lo que le aporta un nivel de practicidad e higiene óptimos.



GUARDA TUS AJUSTES FAVORITOS

La cafetera superautomática cuenta con una función de memoria que te permite guardar dos recetas de café, para que puedas disfrutar del café a tu gusto día tras día con tan solo pulsar un botón.

Reparable a un precio justo - 15 años

- Diseñado para una fácil reparación
- Entrega rápida de bajo coste durante +15 años
- 6200 centros de reparación autorizados en todo el mundo



FOTOS DEL PRODUCTO

Otras imágenes del producto




Foto(s) de estilo de vida del producto



Foto(s) de recetas



Vídeo(s)



Embalaje



Logo de lugar de fabricación



IFU



Instrucciones de seguridad



CARACTERÍSTICAS DEL PRODUCTO

[MAIN FEATURES]

➤ [Control panel]	[Screen]
➤ [Number of beverages]	2
➤ [Black coffee beverages]	Espresso, americano
➤ Sistema de leche	[Manual Steam Nozzle]
➤ [Setting savings]	[Favorites]
➤ Programa de limpieza para el sistema de leche	Manual
➤ [Pre-set coffee strengths]	[3]
➤ Número de tazas de café con leche al mismo tiempo, (número de ciclos)	1

GENERAL

➤ Interfaz	Botones
➤ Potencia	1450 W
➤ Personalización de la cantidad	Sí
➤ Presión	15
➤ Molinillo de café	Molinillo cónico de metal
➤ Capacidad del recipiente de café	260 g
➤ Capacidad del depósito de agua	1,7 L
➤ Indicador de depósito de agua vacío	Sí
➤ Capacidad del recolector de café molido usado	[9]
➤ Sistema Thermoblock Compacto (CTS) patentado	Sí
➤ Sistema de leche	[Manual Steam Nozzle]
➤ Espumador de leche	Sí
➤ Recetario	Espresso, Americano
➤ Interfaz	Botones

TÉCNICO

➤ Número de tazas de café al mismo tiempo (número de ciclos)	[2]
➤ Número de tazas de café con leche al mismo tiempo, (número de ciclos)	1
➤ Unidad de volumen de bebida variable	6-9 g
➤ Cantidad variable de agua en taza	Sí
➤ Configuración del grado de molienda	Manual (3 niveles)
➤ Número de niveles de temperatura	3
➤ Niveles de temperatura del café	3
➤ Ciclo de molido doble y automático para cafés largos (220 ml)	Sí
➤ Distancia máx. boquilla de café - bandeja de goteo	10,8 cm
➤ Altura de salida de café ajustable	Sí
➤ Interfaz	Botones

MANTENIMIENTO

➤ Indicador de cal	Automático
➤ Programa de aclarado	Automático
➤ Programa de aclarado para el sistema de leche	Sin programa
➤ Programa de limpieza	Automático
➤ Recordatorio de descalcificación	Automático
➤ Interfaz	Botones

OTROS

➤ Apagado automático programable	Sí
➤ Bandeja de goteo extraíble	Sí
➤ Kit de bienvenida	Paquetes de XS3000 con 2 tabletas de limpieza
➤ Idiomas	NA
➤ Soporte de taza	Sí
➤ Colores	NEGRO
➤ Interfaz	Botones

[MISC]

- [Screen] [LCD]
- [Water tank volume] [<2L]

[EASY TO USE]

- [Removable water tank] [YES]

[BEVERAGE]

- [Milk beverage making] [Manual steam nozzle]
- Recetario Espresso, Americano
- Número de tazas de café al mismo tiempo (número de ciclos) [2]
- Cantidad variable de agua en taza Sí
- [Pre-set coffee strengths] [3]
- [Type of beverages] [Coffe only]

- País de origen France

DATOS DE LOGÍSTICA**CMMF: 8000036227**

Código EAN	Piezas/Paquete	Piezas / Capas	Capa / Palé	Piezas / Palé	Piezas / Contenedor
EAN ST : 0010942223467 EAN UC : 0010942223467	1	8	4	32	C20 : 448 C40 : 924 HQ4 : 1 155

	Producto no embalado	Producto embalado	Paquete estándar	Palé
Dimensiones	245 x 365 x 380 (mm)	381 x 287 x 484 (MM)	396 x 300 x 510 (MM)	1 200 x 800 x 2 174 (MM)
Peso	7.2 (kg)	8,85 (KG)	8,85 (KG)	304,2 (KG)